ЭМПИРИЧЕСКИЕ И ПРИКЛАДНЫЕ ИССЛЕДОВАНИЯ
EMPIRICAL AND APPLIED RESEARCH

УДК 316.3

Ирина Михайловна Воротилкина[1],
доктор педагогических наук, профессор,
Приамурский государственный университет имени Шолом-Алейхема
(679015, Россия, г. Биробиджан, ул. Широкая 70а),
e-mail: btb-irina@rambler.ru

Наталья Юрьевна Чугунова,
кандидат филологических наук,
Приамурский государственный университет имени Шолом-Алейхема
(679015, Россия, г. Биробиджан, ул. Широкая 70а),
e-mail: nafanya2007.85@mail.ru

Сравнительный анализ показателей качества жизни и благополучия пожилых людей в России и Израиле

В работе представлен сравнительный анализ показателей качества жизни и благополучия пожилых людей в России и Израиле. Сравнительный анализ строился на основе показателей Global AgeWatch Index 2013–2014 гг. Анализ за 2013 г. показал, что среднестатистический израильский мужчина живет на 14 лет больше, чем мужчина в России. Женщины в Израиле живут на 8,5 лет дольше, чем в России. Это во многом говорит о более высоком уровне качества жизни и благополучия пожилых людей в Израиле. Положение же российских пенсионеров не соответствует представлениям о достойной старости. Но, несмотря на это, у России есть все возможности для улучшения жизни пожилых людей. Израиль занимает 18-е, более почётное место в Global AgeWath Index 2014 г. Ожидаемая продолжительность жизни в стране людей после 60 лет составляет 24 года, что на 7 лет выше, чем в России; здоровой жизни после 60 лет – 17,9 лет. Доля людей старше 60 лет в Израиле в 2014 г. составила – 22,5 % от общего количества населения. В соответствии с данными Центрального статистического бюро Израиля средняя продолжительность жизни в Израиле в 2013 г. составила 79,9 лет; у мужчин – 79,7 и у женщин – 83,6 года. По данным Федеральной службы государственной статистики России 2013 г., средняя продолжительность жизни в России составила 70,8 лет. У мужчин – 65,1 года и у женщин – 76,3 года. Проведённый анализ позволяет констатировать тот факт, что на повышение уровня жизни граждан пожилого возраста влияет не только экономический рост страны, но и грамотная политика государства в данном вопросе.

Ключевые слова: качество жизни, Россия, Израиль, благополучие, общество, демография

[1] И. М. Воротилкина – основной автор, является организатором исследования, формулирует выводы и обобщает итоги исследования.

© И. М. Воротилкина, Н. Ю. Чугунова, 2016

Irina M. Vorotilkina*[1]*,
Doctor of Pedagogy, Professor,
Sholom-Aleichem Priamursky State University
(70A Shirokaya st., Birobidzhan, 679015, Russia),
e-mail: btb-irina@rambler.ru

Natalia Yu. Chugunova,
Candidate of Philology,
Sholom-Aleichem Priamursky State University
(70A Shirokaya st., Birobidzhan, 679015, Russia),
e-mail: nafanya2007.85@mail.ru

Comparative Analysis of Indicators of Older People's Life Quality and Wellbeing in Russia and Israel

A comparative analysis of older people's wellbeing in Russia and Israel is suggested in the paper. It is based on indicators of the Global AgeWatch Index 2013–2014. Using the latest available internationally comparable data, it ranks 96 countries. It measures four key domains for older people. These are: income security of older people (it is measured by pension coverage, poverty rate in old age, the relative welfare of older people, and living standards using GNI per capita as a proxy); health status (measured by three indicators: life expectancy at 60, healthy life expectancy at 60, and psychological wellbeing); capability of older people (measured by employment levels and education status); enabling environment (measured by social connections, physical safety, civic freedom, access to public transport).The authors of the article are focusing on analyzing the data concerning wellbeing in Russia and Israel. It was found out that Israel from the 21st place in 2013 moved on the 18th in 2014 while the Russian Federation took the 78th place in 2013 and the 65th in 2014. The analysis of the data provided showed that in Russia and Israel the population is aging and life expectancy increases. The comparative analysis of indicators of life expectancy in Russia and Israel in 2013 showed that an Israeli man lives on average additional 14 years. Women in Israel live an additional 8.5 years. In many respects it points to a higher level of wellbeing of older people in Israel. In Israel the expected life expectancy of people over 60 is 24 years, it is 7 years longer than in Russia. The government should implement concrete measures at the national level to solve the problems of older people.

Keywords: quality of life, Russia, Israel, welfare, society, demography

В социально-демографической структуре общества категория пожилых людей занимает одно из ведущих мест. Пожилые люди принадлежат к социально незащищённой категории населения. Они не могут качественно реализовать не только свои социальные потребности, нужду в привязанности, расположении, любви, выражающие приспособление человека к обществу, к социальной группе, но и первичные, жизненные потребности [1, с. 62].

Период жизни людей пожилого возраста чаще всего связан с бытовыми вопросами, социального и личного характера, а также экономическими и медицинскими проблемами. Инертность, «маломобильность», пониженная двигательная активность, незащищённость данной категории населения накладывают отпечаток на психосоциальные характеристики личности.

Демографическая ситуация в Российской Федерации в первой половине 90-х гг. ознаменовалась снижением средней продолжительности жизни населения. В 1995 г. средняя продолжительность жизни в Российской Федерации составила: у мужского населения – 58,1 года; у женского населения – 71,5 года. Средняя продолжительность жизни в 2013 г. составила 70,8 [6, с. 34]: у женщин – 76,3 года; мужчин – 65,1 года. На среднюю продолжительность жизни влияют социальные факторы: образ жизни, состояние здравоохранения, достижения науки, а также и свойственные людям биологические закономерности старения и смерти [Там же].

По показателю состояния качества жизни в России самые низкие темпы роста продолжительности жизни среди стран с высокими доходами. Мужчины дольше всех

[1] I. M. Vorotilkina is the main author who has organized the study, formulated the conclusions and findings in realization of the group project.

живут в Исландии (81,2 года), Швейцарии (80,7 года), Австралии (80,5 года) и Израиле (80,2 года). У женщин самые высокие показатели в Японии (87 лет), Испании (85,1 года), Швейцарии (85,1 года) и Сингапуре (85,1 года) (по состоянию на 2010 г.) [Там же].

Для сравнительного анализа показателей качества жизни и благополучия пожилых людей, проживающих на территории Российской Федерации (РФ) и Государства Израиль мы исследовали Глобальный рейтинг стран мира – Global AgeWatch Index [8; 9], в аналитические данные которого в 2014 г. вошли 96 стран мира (в 2013 г. – 91 страна).

Global AgeWath Index (индекс качества жизни пожилых людей) – глобальное исследование, выражающееся в определённом рейтинге стран мира по показателю качества жизни и благополучия пожилых людей. Рассчитывается индекс по методике международной неправительственной организации HelpAge International на основе статистических данных, получаемых от национальных институтов и международных организаций, которые аккумулируются в Фонде Организации Объединённых Наций в области народонаселения (ЮНФПА) [5].

Global AgeWath Index является единственным глобальным индексом, проводящим рейтинг стран в соответствии с социально-экономическим благосостоянием пожилых людей в этих странах. Для формирования рейтинга были выбраны 13 различных показателей-индикаторов для четырёх ключевых областей: материальной обеспеченности, состояния здоровья, образования и занятости и хороших условий, где есть международно-сопоставимые данные. Охарактеризуем каждую из 4 областей.

1. Материальная обеспеченность пожилых людей (индикаторы – пенсионный доход, уровень бедности в старости, относительное благосостояние пожилых людей, ВВП на душу населения).

2. Состояние здоровья пожилых людей (индикаторы – продолжительность жизни после 60 лет, продолжительность здоровой жизни после 60 лет, психологическое благополучие).

3. Личный потенциал пожилых людей (занятость и образование) (индикаторы – уровень занятости пожилых людей, их уровень образования).

4. Социальная среда «Хорошие условия» (индикаторы – социальные связи, физическая безопасность, гражданские свободы, доступность общественного транспорта). Общий индекс рассчитывается как среднее арифметическое значение показателей четырех областей [Там же].

Проведём сравнительный анализ показателей качества жизни и благополучия пожилых людей, проживающих на территории России и Государства Израиль за период 2013–2014 гг. Для наглядности предлагаем использовать в анализе страны, занявшие первое и последнее места в Global AgeWath Index. Рассмотрим таблицу.

Таблица

Рейтинг стран GlobalAge Watch Index за период 2013–2014 гг.

2013 г.		***2014 г.***	
1-е место	Швеция	1-е место	Норвегия
21-е место	**Израиль**	**17-е место**	**Израиль**
78-е место	***Россия***	***65-е место***	***Россия***
91-е место	Афганистан	96-е место	Афганистан

Наилучшим качеством жизни для людей старше 60 лет могут похвастаться государства Северной Европы. Лучшими в мире странами для пожилых людей в 2013–2014 гг. признаны Швеция и Норвегия. Самой худшей страной для пожилых людей как в 2013, так и в 2014 гг. признан Афганистан. Израиль с 21-го места в 2013 г. переместился на 18-е в 2014 г. Положение России нельзя назвать даже удовлетворительным (2013 г. – 78-е место, 2014 г. – 65-е). Российская Федерация уступает практически всем странам бывшего СССР.

Рассмотрим подробнее рейтинги Российской Федерации и Израиля по четырём группам.

Область «Материальная обеспеченность» показывает уровень дохода пожилых граждан и возможности использовать его для удовлетворения основных потребностей. Показатели сравнительного анализа области «Материальная обеспеченность пожилых людей» представлены на рис. 1.

Область «Состояние здоровья» связана с продолжительностью жизни на пенсии, в том числе продолжительностью здоровой жизни после 60 лет, с рисками заболеваний и инвалидности. Сравнительный анализ данной области представлен на рис. 2.

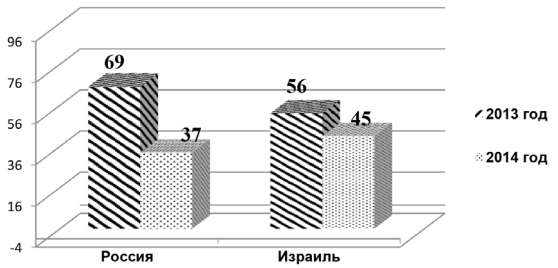

Рис. 1. Сравнительный анализ рейтинга «Global AgeWatch Index» России и Израиля в области «Материальная обеспеченность пожилых людей» за 2013–2014 гг.

В России показатели по индикатору «Состояние здоровья» немного понизились, и это несмотря на то, что в стране проводилась политика, направленная на охрану здоровья граждан, модернизацию системы здравоохранения и наличие системы обязательного медицинского страхования.



Рис. 2. Сравнительный анализ рейтинга Global Age Watch Index России и Израиля в области «Состояние здоровья» за 2013–2014 гг.

Продолжительность жизни в России после 60 лет составляет в среднем 17 лет, в Израиле – 24 года (по рейтингу на 2014 г.). Отметим, что в России 100 % пенсионеров получают пенсии, в Израиле же только 73 %. Оставшиеся 27 % пожилых людей получают социальное пособие.

Область «Личный потенциал» оценивает способность людей пожилого возраста к преодолению собственных проблем, а также уровень их образованности и занятости. Данные показатели представлены на рис. 3.

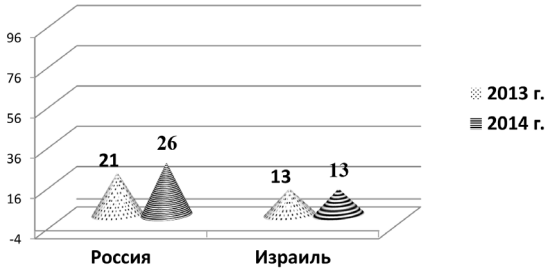

Рис. 3. Сравнительный анализ рейтинга Global Age Watch Index России и Израиля в области «Личный потенциал» за 2013–2014 гг.

В Российской Федерации личный потенциал людей пожилого возраста также уменьшился, что свидетельствует об ограниченности доступа данной категории граждан к образованию, снижении числа трудоустроенных. Прослеживается взаимосвязь между состоянием здоровья и личного потенциала, которые снизились во взаимной связке.

Израиль по этому критерию находится на стабильном 13-м месте. Возраст выхода на пенсию для женщин в Израиле составляет 62 года, для мужчин – 67 лет. Большая часть израильских пенсионеров трудоустроены. Это увеличивает рейтинг занятости.

Область «Социальная среда» показывает, насколько пожилые люди включены в социальную жизнь, насколько благоприятна для них социальная среда в обществе, доступна свобода выбора и самостоятельная жизнь. Рейтинг по данной области представлен на рис. 4.



Рис. 4. Сравнительный анализ рейтинга Global Age Watch Index России и Израиля в области «Благоприятная среда» за 2013–2014 гг.

По критерию благоприятности среды, где учитывается доступ к общественному транспорту, Россия в 2013 г. оказалась на предпоследнем 90-м месте, в 2014 г. – на 82-м из 96 возможных. Аналитики отмечают, что у российских пенсионеров, при наличии желания, есть все возможности трудоустроиться и получить образование. По тому же показателю Израиль находится на умеренных позициях и занимает 31-е место в 2013 г., 35-е – в 2014 г. Показатели России и Израиля в процентном соотношении по рассмотренным индексам указаны на рис. 5 и 6.

Анализ показателей России за 2013–2014 гг. свидетельствует о том, что значительный рост в 2014 г. отмечается по одному показателю «Материальная обеспеченность», несмотря на то, что рост среднего размера пенсий за 2013 и 2014 гг. составил только 762 р. (для примера, средний размер пенсии в 2013 г. – 9 918 р., а в июне 2014 г. – 10 680 р.). Следует отметить, что коэффициент замещения заработной платы или соотношение среднего размера пенсий и среднего размера заработной платы составил 33,3 % в 2013 г. и 33,9 % – в 2014 г. Наряду с этим в Российской Федерации определён довольно небольшой прожиточный минимум пенсионера (6 354 р. на 1-й квартал 2014 г.), вследствие этого соотношение прожиточного минимума и средней пенсии пожилого человека выглядит довольно оптимистично (177,9 % в 2013 г., 183,6 % – в 1-м квартале 2014 г.). Таким образом, средняя пенсия почти в 2 раза превосходит размер прожиточного минимума пенсионера. По другим же показателям положение России в общем рейтинге ниже среднего [2].

По критериям «Состояние здоровья» и «Личный потенциал» за год произошло снижение показателей.

Рис. 5. Показатели РФ в Global Age Watch Index за 2013–2014 гг., в %

Анализ сводных показателей Израиля за 2013–2014 гг. показал, что незначительное повышение значений произошло только по показателю «Материальная обеспеченность» с 58,4 до 68,1 %.

Сделаем некоторые выводы. В рейтинге 2014 г. Россия заняла 65-е место, поднявшись за год более чем на 10 строчек. При этом Россия продолжает уступать почти всем постсоветским государствам, принявшим участие в исследовании (кроме Украины, которая переместилась с 66-го на 82-е место, и Молдовы, занимающей 74-е место).

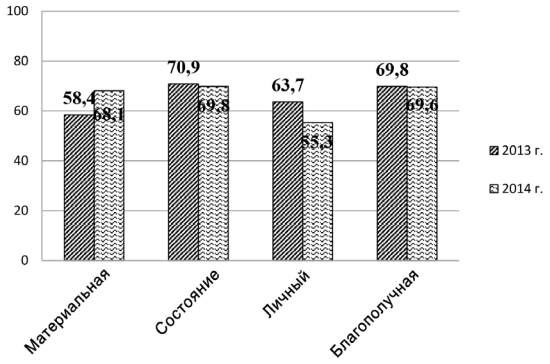

Рис. 6. Показатели Израиля в Global Age Watch Index за 2013–2014 гг., в %

Рассмотрим показатели прогноза Департамента по экономическим и социальным вопросам (отдел народонаселения ООН). Доля населения старше 60 лет в России и Израиле представлена нами на рис. 7.

Анализ данных показал, что в сравниваемых странах наблюдается тенденция к старению населения и увеличению продолжительности жизни. Рост незначительный с 19,4 до 28,5 % в России и с 15,4 до 22,5 % – в Израиле. Общая тенденция наблюдается достаточно отчётливо. Из всех 96 государств, представленных в глобальном индексе 2014 г., только в одном государстве прогнозируется понижение доли лиц пожилого возраста (Малави: 2014 г. – 4,9 %; 2030 г. – 4,5 %).

В России ожидаемая продолжительность жизни после 60 лет составляет 17 лет, из них здоровой жизни – 13,8 лет. Доля людей старше 60 лет в стране в 2014 г. составила 19,4 % от общего количества населения.

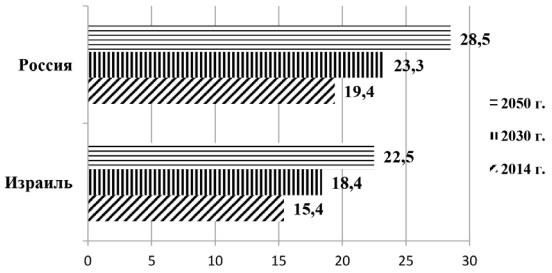

Рис. 7. Доля населения старше 60 лет в России и Израиле, в %

Сравнительный анализ показателей продолжительности жизни в России и Израиле за 2013 г. показал, что среднестатистический израильский мужчина живёт на 14 лет дольше, чем мужчина в России. Женщины в Израиле живут на 8,5 лет дольше, чем в России. Это во многом говорит о более высоком уровне качества жизни и благополучия пожилых людей в Израиле.

Израиль занимает 18-е место в Global AgeWath Index 2014 г. Ожидаемая продолжительность жизни в стране людей после 60 лет составляет 24 года, что на 7 лет выше, чем в России; здоровой жизни после 60 – 17,9 лет. Доля людей старше 60 лет в Израиле в 2014 г. составила 22,5 % от общего количества населения. В соответствии с данными Центрального статистического бюро Израиля средняя продолжительность жизни в Израиле в 2013 г. составила 79,9 лет; у мужчин – 79,7 года, у женщин – 83,6 года [3].

По данным Федеральной службы государственной статистики России 2013 г. средняя продолжительность жизни в России составила 70,8 лет. У мужчин – 65,1 года и у женщин – 76,3 года [7]. Для наглядного сравнения данные представлены на рис. 8 (от 100 %).

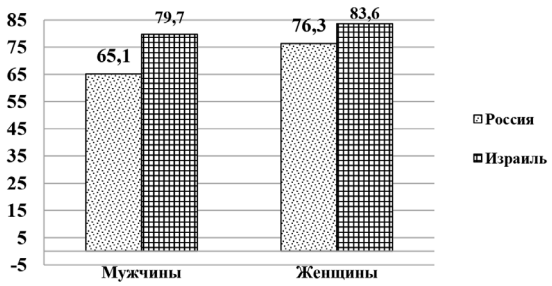

Рис. 8. Продолжительность жизни мужчин и женщин в России и Израиле за 2013 г., в %

Проведённый анализ позволяет констатировать тот факт, что на повышение уровня жизни граждан пожилого возраста влияет не только экономический рост страны, но и грамотная политика государства в данном вопросе.

Отметим, что слабые места Российской Федерации – плохое состояние здоровья, низкий уровень вовлечённости людей пожилого возраста в общественную жизнь, достаточно низкий уровень их материального обеспечения. По критерию благоприятности среды Россия занимает одно из последних мест (90-е место в 2013 г. и 82-е – в 2014 г.). В связи с этим, России необходимо улучшить свои позиции по таким важным показателям, как здоровье и среда. Сейчас страна занимает по ним 86-е и 82-е места соответственно. Почти 30 % людей старше 60 лет отмечают свою бесполезность для общества.

У Израиля высокие позиции в области здравоохранения, занятости пожилых и продолжительности жизни после 60 лет. Слабые – материальное обеспечение пожилых – 56-я позиция.

Положение пожилых людей как в России, так и в Израиле характеризуется целым комплексом актуальных проблем, решение которых приводит к актуализации социальной защиты лиц пожилого возраста.

Социальная защита пожилых людей на современном этапе включает в себя несколько направлений – пенсионное обеспечение, социальную помощь, социальное обслуживание. В России вопросы социальной защиты населения находятся в ведении Министерства труда и социальной защиты .

В связи с модернизацией системы социального обслуживания с 2015 г. в России вступил в силу новый федеральный закон от 28 декабря 2013 г. № 442-ФЗ «Об основах социального обслуживания граждан в Российской Федерации» [4]. В законе социальное обслуживание граждан определяется как деятельность по предоставлению социальных услуг.

Социальное обслуживание осуществляется через систему социальных служб и представлено различными формами: социальное обслуживание на дому; полустационарное социальное обслуживание в отделениях дневного (ночного) пребывания учреждений социального обслуживания; стационарное социальное обслуживание в учреждениях социального обслуживания; срочное социальное обслуживание.

Социальная защита населения в Израиле возложена на Министерство социального обеспечения и общественных услуг Израиля и подотчётное ему Ведомство Национального страхования Израиля. Все жители Израиля, кроме детей до 18 лет, выплачивают страховые взносы.

В Израиле, как и в России, растёт численность пожилого населения. Неотъемлемой частью государственной социальной политики является социальная поддержка пожилых людей и инвалидов как многочисленной социально уязвимой категории населения. Права пожилых людей являются важным вопросом в общественной повестке дня в течение многих лет. Создана законодательная база, регламентирующая вопросы социальной защиты пожилых граждан.

Об отношении к проблемам пожилых со стороны государства говорит тот факт, что в Израиле с 2007 г. существует отдельное Министерство по делам граждан пожилого возраста, в ведении которого находится реализация мер, принятых Правительством по социальной защите лиц пожилого возраста. В Израиле хорошо развит негосударственный сектор социального обслуживания, волонтерские движения.

Уровень цивилизованного общества, престиж страны и нации напрямую зависят от того, какое место в государстве отводится гражданам пожилого возраста. От того, как решаются социально-экономические, медицинские проблемы данной категории населения, зависит не только экономический рост страны, но и нравственное развитие государства.

Сделаем некоторые выводы. Пожилые люди принадлежат к социально незащищённой категории населения. Анализ статистических данных населения показал, что в России и Израиле динамика демографических процессов характеризуется увеличением численности нетрудоспособного населения, его старением, что ведёт к увеличению числа людей, нуждающихся в социальной защите и помощи. В России доля пожилых людей составляет 22,1 %, в Израиле – 10,4 %.

Социальная защита представляет собой механизм реализации социальной политики государства. Авторитет страны напрямую зависит от того, какое положение в обществе занимают граждане пожилого возраста.

Список литературы

1. Ковалева Н. Г. Пожилые люди: социальное самочувствие // СОЦИС. 2011. № 7. С. 24–29.

2. Хадыкина Е. В. Опыт зарубежных государств в пенсионной сфере и его значение для российской системы пенсионного обеспечения // Ученые записки ТОГУ. 2014. Т. 5, № 4.

Источники

3. Минтруд России к весне 2015 года разработает Стратегию в интересах граждан пожилого возраста [Электронный ресурс]. Режим доступа: http://www.rosmintrud.ru/social/vetaran-defence/43/–2014.12.03 (дата обращения: 15.02.2016).

4. Об основах социального обслуживания граждан в РФ: федер. закон от 28.12.2013 г. № 442-ФЗ (ред. от 21.07.2014) [Электронный ресурс]. Режим доступа: http://www.consultant.ru (дата обращения: 05.02.2016).

5. Рейтинг стран мира по показателю качества жизни пожилых людей: гуманитарная энцикл. [Электронный ресурс] // Центр гуманитарных технологий. Режим доступа: http://www.gtmarket.ru/ratings/global-age-wath-index/info (дата обращения: 05.02.2016).

6. Рейтинг стран мира по уровню продолжительности жизни: гуманитарная энцикл. [Электронный ресурс] // Центр гуманитарных технологий. Режим доступа: http://www.gtmarket.ru/ratings/life-expectancy-index/life-expectancy-index-info (дата обращения: 05.02. 2016).

7. Россия 2014: стат. справ. // Росстат. М., 2014.

8. Global AgeWatch Index, 2013 [Электронный ресурс]. Режим доступа: http://www.helpage.org/globalagewatch/population-ageing-data/global-ranking-table (дата обращения: 05.02.2016).

9. Global AgeWatch Index, 2014 [Электронный ресурс]. Режим доступа: http://www.helpage.org/globalagewatch/population-ageing-data/global-ranking-table (дата обращения: 05.02.2016).

References

1. Kovaleva N. G. Pozhilye lyudi: sotsial'noe samochuvstvie // SOTsIS. 2011. № 7. S. 24–29.

2. Khadykina E. V. Opyt zarubezhnykh gosudarstv v pensionnoi sfere i ego znachenie dlya rossiiskoi sistemy pensionnogo obespecheniya // Uchenye zapiski TOGU. 2014. T. 5, № 4.

Istochniki

3. Mintrud Rossii k vesne 2015 goda razrabotaet Strategiyu v interesakh grazhdan pozhilogo vozrasta [Elektronnyi resurs]. Rezhim dostupa: http://www.rosmintrud.ru/social/vetaran-defence/43/–2014.12.03 (data obrashcheniya: 15.02.2016).

4. Ob osnovakh sotsial'nogo obsluzhivaniya grazhdan v RF: feder. zakon ot 28.12.2013 g. № 442-FZ (red. ot 21.07.2014 g.) [Elektronnyi resurs]. Rezhim dostupa: http://www.consultant.ru (data obrashcheniya: 05.02.2016).

5. Reiting stran mira po pokazatelyu kachestva zhizni pozhilykh lyudei: gumanitarnaya entsikl. [Elektronnyi resurs] // Tsentr gumanitarnykh tekhnologii. Rezhim dostupa: http://www.gtmarket.ru/ratings/global-age-wath-index/info (data obrashcheniya: 05.02.2016).

6. Reiting stran mira po urovnyu prodolzhitel'nosti zhizni: gumanitarnaya entsikl. [Elektronnyi resurs] // Tsentr gumanitarnykh tekhnologii. Rezhim dostupa: http://www.gtmarket.ru/ratings/life-expectancy-index/life-expectancy-index-info (data obrashcheniya: 05.02. 2016).

7. Rossiya 2014: stat. sprav. // Rosstat. M., 2014.

8. Global AgeWatch Index, 2013 [Elektronnyi resurs]. Rezhim dostupa: http://www.helpage.org/globalagewatch/population-ageing-data/global-ranking-table (data obrashcheniya: 05.02.2016).

9. Global AgeWatch Index, 2014 [Elektronnyi resurs]. Rezhim dostupa: http://www.helpage.org/globalagewatch/population-ageing-data/global-ranking-table (data obrashcheniya: 05.02.2016).

Библиографическое описание статьи

Воротилкина И. М., Чугунова Н. Ю. Сравнительный анализ показателей качества жизни и благополучия пожилых людей в России и Израиле // Ученые записки ЗабГУ. Сер. Философия. Культурология. Социология. Социальная работа. 2016. Т. 11, № 3. С. 128–135.

Reference to the article

Vorotilkina I. M., Chugunova N. Yu. Comparative Analysis of Indicators of Older People's Life Quality and Wellbeing in Russia and Israel // Scholarly Notes of Transbaikal State University. Series Philosophy. Cultural Studies. Sociology. Social Work. 2016. Vol. 11, No. 2. PP. 128–135.

Статья поступила в редакцию 20.03.2016